

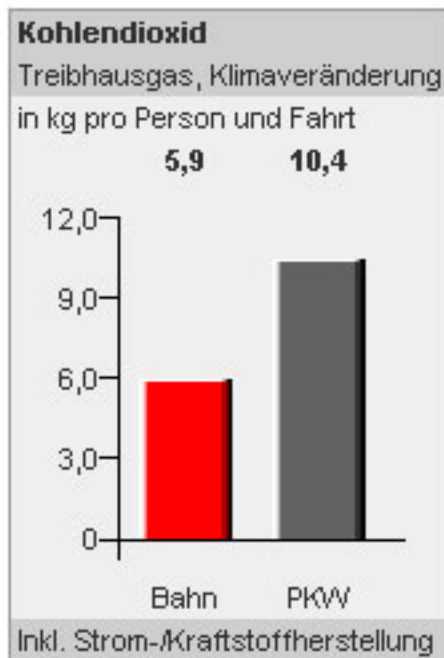
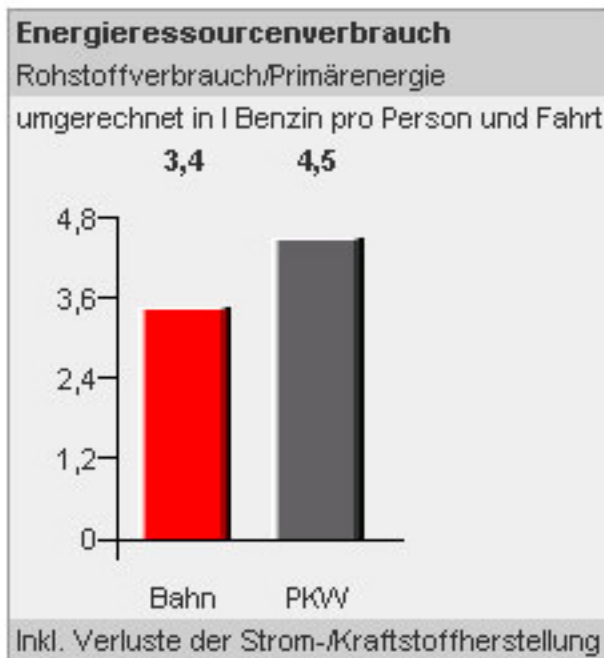
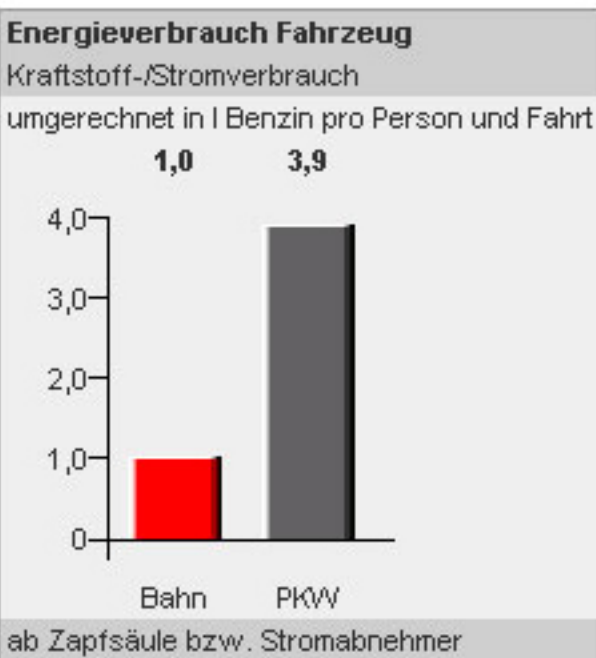
## Ihre Fahrtmöglichkeiten



Start/Ziel	Verbindung	Datum	Zeit	Dauer	Produkte
 Schorndorf Weil der Stadt	<b>1 2 3</b>	Mo, 26.03.07 Mo, 26.03.07	ab 15:14 an 16:25	1:11	RE, S
 Schorndorf (Württ) Bahnhof Weil der Stadt Bahnhof	Mittelklasse; Diesel (2001 oder jünger);			1:01	PKW
 Flugzeug: Eine sinnvolle Flugverbindung konnte nicht gefunden werden.					

PKW: 1 Person  
Bahn/Öffentlicher Verkehr: durchschnittliche Auslastung

## Energieverbrauch bzw. Emissionen pro Fahrt

+++ Im Fernverkehr verbrauchen Sie im Schnitt nur 2,8 Liter Kraftstoff auf 100 km - bei voller Auslastung sogar nur 1,2 Liter +++



Komponente	Einheit pro Person und Fahrt	Bahn 	PKW 
Energieverbrauch Fahrzeug	umgerechnet in l Benzin	1,0	3,9
Energieressourcenverbrauch	umgerechnet in l Benzin	3,4	4,5
Kohlendioxid	kg	5,9	10,4

Quelle: [IFEU](#) 2006.